

เศรษฐกิจแรงงาน ประจำเดือน มิถุนายน 2560

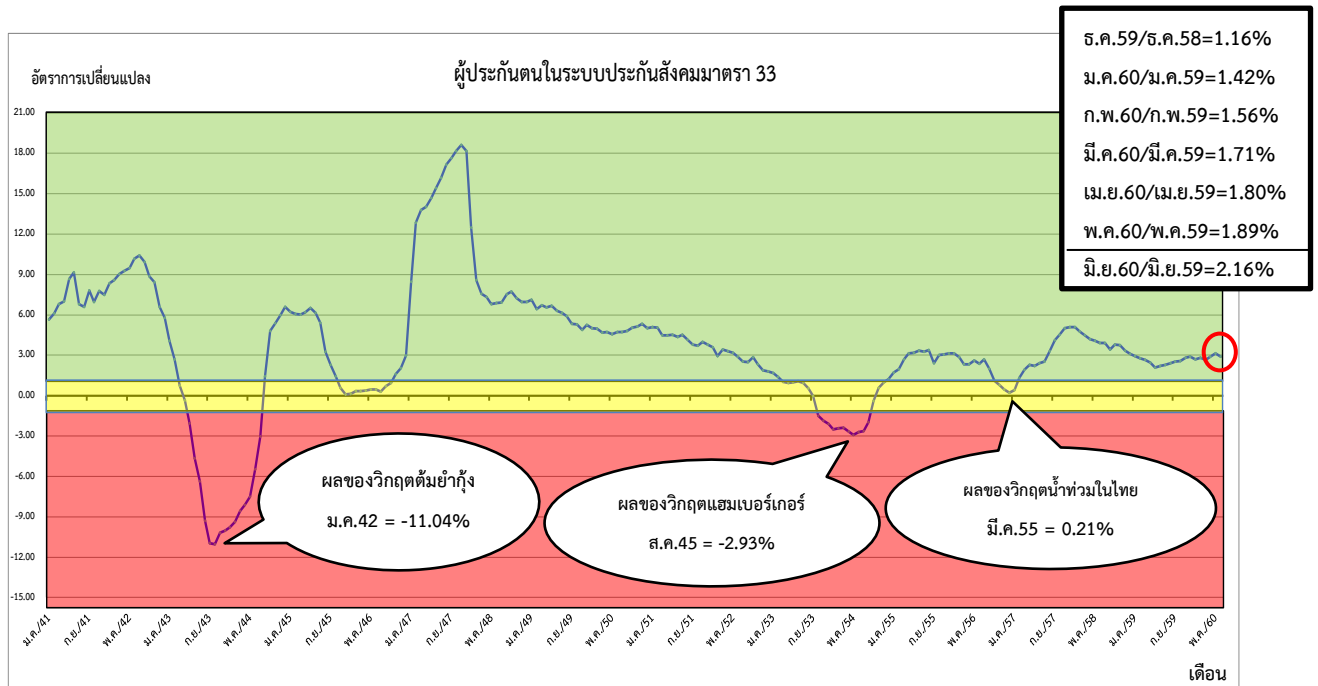
สรุปภาวะเศรษฐกิจแรงงาน

ภาวะการจ้างงานในตลาดแรงงาน เดือนมิถุนายน 2560 การจ้างงานในระบบประกันสังคม มีผู้ประกันตน (มาตรา 33) จำนวน 10,601,371 คน มีอัตราการขยายตัว 2.16% (YoY) เมื่อเทียบกับเดือนมิถุนายน 2559 ซึ่งมีผู้ประกันตน จำนวน 10,377,038 คน แสดงให้เห็นว่ามีผู้ใช้แรงงานเข้าสู่การทำงานเพิ่มขึ้นถึง 224,333 คน สำหรับการว่างงานจากตัวเลขผู้ขอรับประโยชน์ทดแทนกรณีว่างงานในระบบประกันสังคม มีจำนวน 156,587 คน มีอัตราขยายตัวอยู่ที่ 2.86% เมื่อเทียบกับเดือนเดียวกันของปีก่อน (YoY) และมีอัตราการขยายตัวอยู่ที่ 0.56% (MoM) เมื่อเทียบกับเดือนพฤษภาคม 2560 มีจำนวน 155,719 คน อัตราการว่างงานของผู้ประกันตนมาตรา 33 อยู่ที่ร้อยละ 1.48 อัตราการเลิกจ้างลูกจ้างในระบบประกันสังคมมาตรา 33 ผู้ประกันตนที่สำนักงานประกันสังคมจ่ายประโยชน์ทดแทนกรณีว่างงานจากสาเหตุเลิกจ้าง มีจำนวนทั้งสิ้น 21,701 คน คิดเป็นร้อยละ 0.20 ลดลงจากเดือนพฤษภาคม 2560 ที่ร้อยละ 0.23

1.สถานการณ์การจ้างงาน

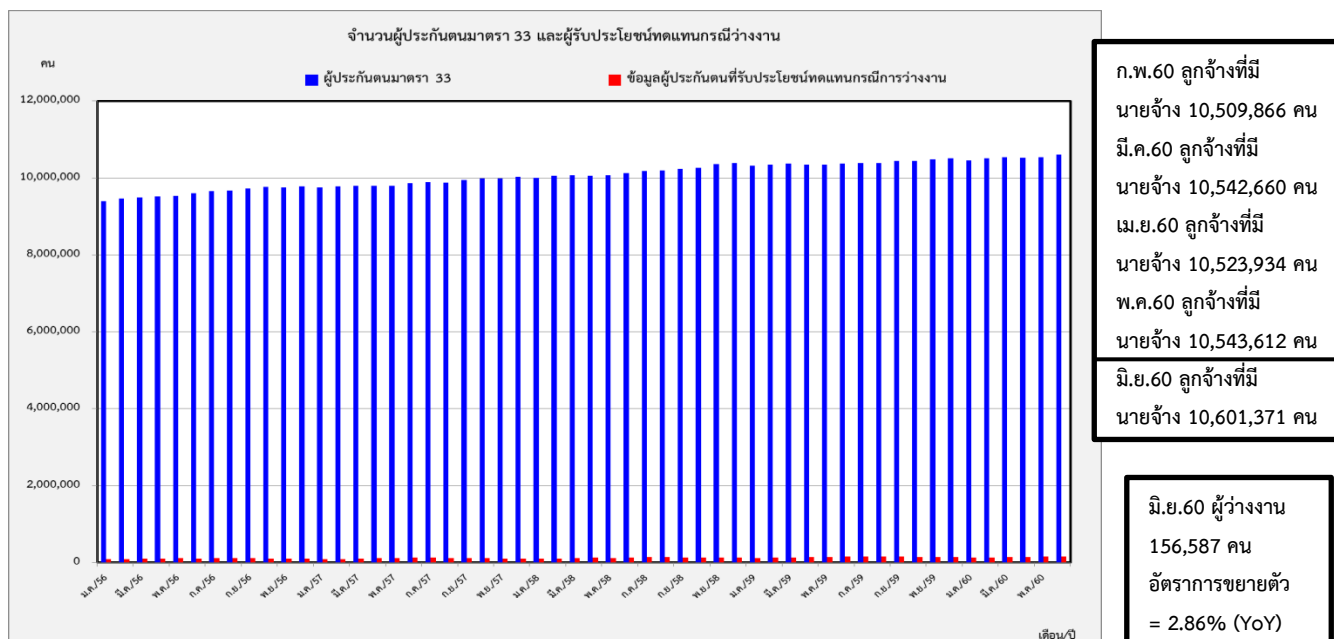
จากข้อมูล ณ เดือนมิถุนายน 2560 มีลูกจ้างที่มีนายจ้างในระบบประกันสังคม (ม.33) จำนวน 10,601,371 คน มีอัตราการขยายตัว 2.16% เมื่อเทียบกับเดือนเดียวกันของปีที่ผ่านมา (เดือนมิถุนายน 2559) ซึ่งมีจำนวน 10,377,038 คน หากพิจารณาอัตราการเปลี่ยนแปลง (YoY) ของเดือนมิถุนายน 2560 เทียบกับเดือนพฤษภาคม 2560 พบว่าในเดือนมิถุนายน 2560 มีอัตราการขยายตัว (YoY) อยู่ที่ 2.16% ขยายตัวจากเดือนพฤษภาคม 2560 (YoY) ซึ่งอยู่ที่ 1.89% สถานการณ์การจ้างงานขยายตัวมากกว่า 1% จึงถือว่าสถานการณ์การจ้างงานอยู่ในภาวะปกติ (ดูแผนภาพที่ 1 และ 2)

แผนภาพที่ 1: อัตราการเติบโตของจำนวนผู้ประกันตนในระบบประกันสังคม (มาตรา 33 : YoY)



ที่มา : กลุ่มงานวิชาการเศรษฐกิจการแรงงาน กองเศรษฐกิจการแรงงาน สำนักงานปลัดกระทรวงแรงงาน

แผนภาพที่ 2 : จำนวนผู้ประกันตนในระบบประกันสังคม (มาตรา 33) และผู้ขอรับประโยชน์ทดแทนกรณีว่างงาน



ที่มา : กลุ่มงานวิชาการเศรษฐกิจการแรงงาน กองเศรษฐกิจการแรงงาน สำนักงานปลัดกระทรวงแรงงาน

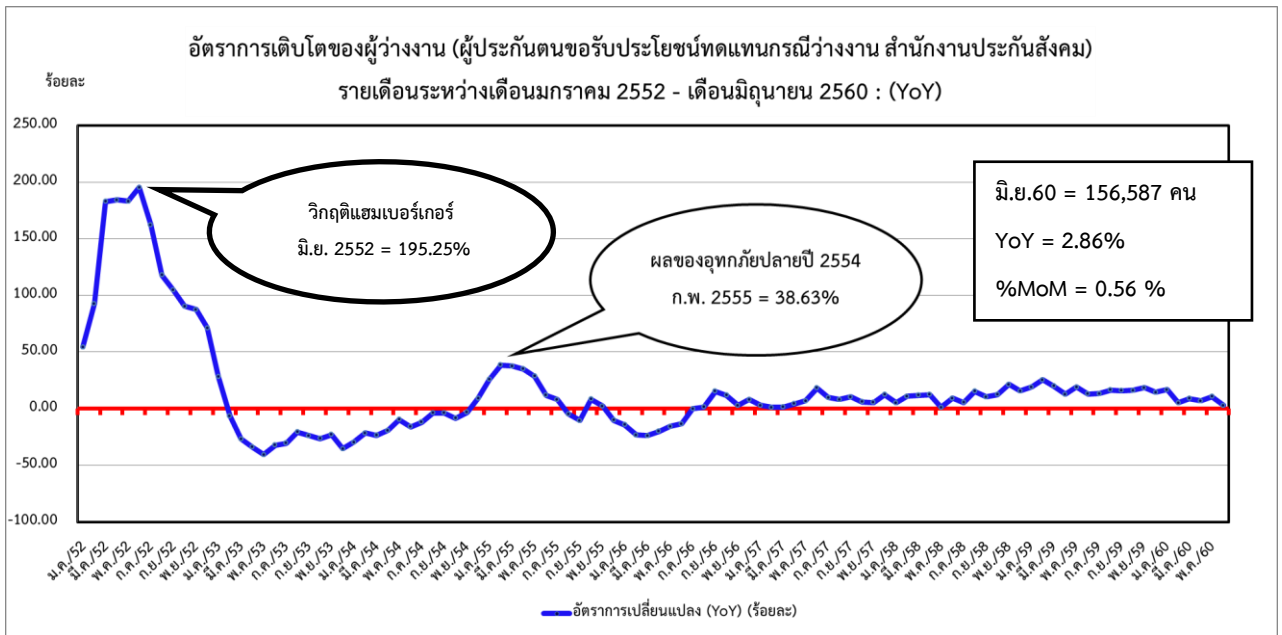
2. สถานการณ์การว่างงาน

(ผู้ว่างงาน หมายถึง ผู้ขอรับประโยชน์ทดแทนกรณีว่างงานในระบบประกันสังคม สำนักงานประกันสังคม : SSO)

1) จำนวนผู้ว่างงาน (มิถุนายน 2560)	จำนวน	156,587 คน
- YoY (มิถุนายน 2560 เทียบกับ มิถุนายน 2559)		2.86 %
- MoM (มิถุนายน 2560 เทียบกับ พฤษภาคม 2560)		0.56 %
2) จำนวนผู้ว่างงาน (พฤษภาคม 2560)	จำนวน	155,719 คน
- YoY (พฤษภาคม 2560 เทียบกับ พฤษภาคม 2559)		10.55 %
- MoM (พฤษภาคม 2560 เทียบกับ เมษายน 2559)		5.33 %

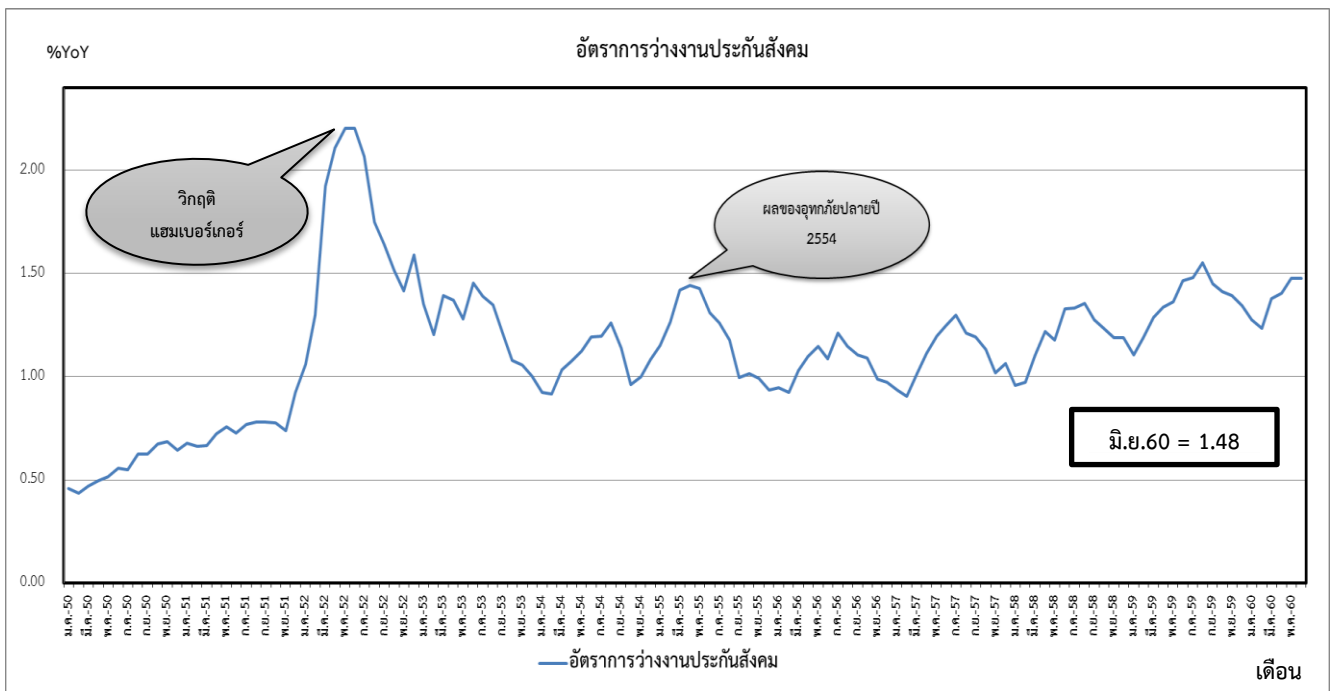
จากข้อมูล ณ เดือนมิถุนายน 2560 มีผู้ว่างงานจำนวน 156,587 คน มีอัตราการขยายตัว (YoY) อยู่ที่ 2.86% เมื่อเทียบกับเดือนเดียวกันของปีที่แล้ว (เดือนมิถุนายน 2559) ซึ่งมีจำนวน 152,240 คน และเมื่อเทียบกับเดือนที่ผ่านมา (พฤษภาคม 2560) พบว่ามีจำนวน 155,719 คน โดยมีอัตราการขยายตัว อยู่ที่ 0.56% (MoM) และหากคิดเป็นอัตราการว่างงานจากตัวเลขผู้ขอรับประโยชน์ทดแทนกรณีว่างงาน เดือนมิถุนายน อยู่ที่ 1.48% มีอัตราคงที่เมื่อเทียบกับอัตราการว่างงานของเดือนพฤษภาคม 2560 ซึ่งอยู่ที่ 1.48% เช่นเดียวกัน โดยอัตราการว่างงานของสำนักงานสถิติแห่งชาติ อยู่ที่ 1.1 % (มิถุนายน 2560) (ดูแผนภาพที่ 3 แผนภาพที่ 4 และตารางที่ 1)

แผนภาพที่ 3: อัตราการเติบโตของจำนวนผู้ขอรับประโยชน์ทดแทนกรณีว่างงานในระบบประกันสังคม



ที่มา : กลุ่มงานวิชาการเศรษฐกิจการแรงงาน กองเศรษฐกิจการแรงงาน สำนักงานปลัดกระทรวงแรงงาน

แผนภาพที่ 4 : อัตราการว่างงานประกันสังคม จากข้อมูลจำนวนผู้ประกันตนมาตรา 33 และจำนวนผู้ประกันตนขอรับประโยชน์ทดแทนกรณีว่างงาน ของสำนักงานประกันสังคม



ที่มา : กลุ่มงานวิชาการเศรษฐกิจการแรงงาน กองเศรษฐกิจการแรงงาน สำนักงานปลัดกระทรวงแรงงาน

ตารางที่ 1: อัตราการเปลี่ยนแปลงจำนวนผู้ขอรับประโยชน์ทดแทนกรณีว่างงานในระบบประกันสังคม

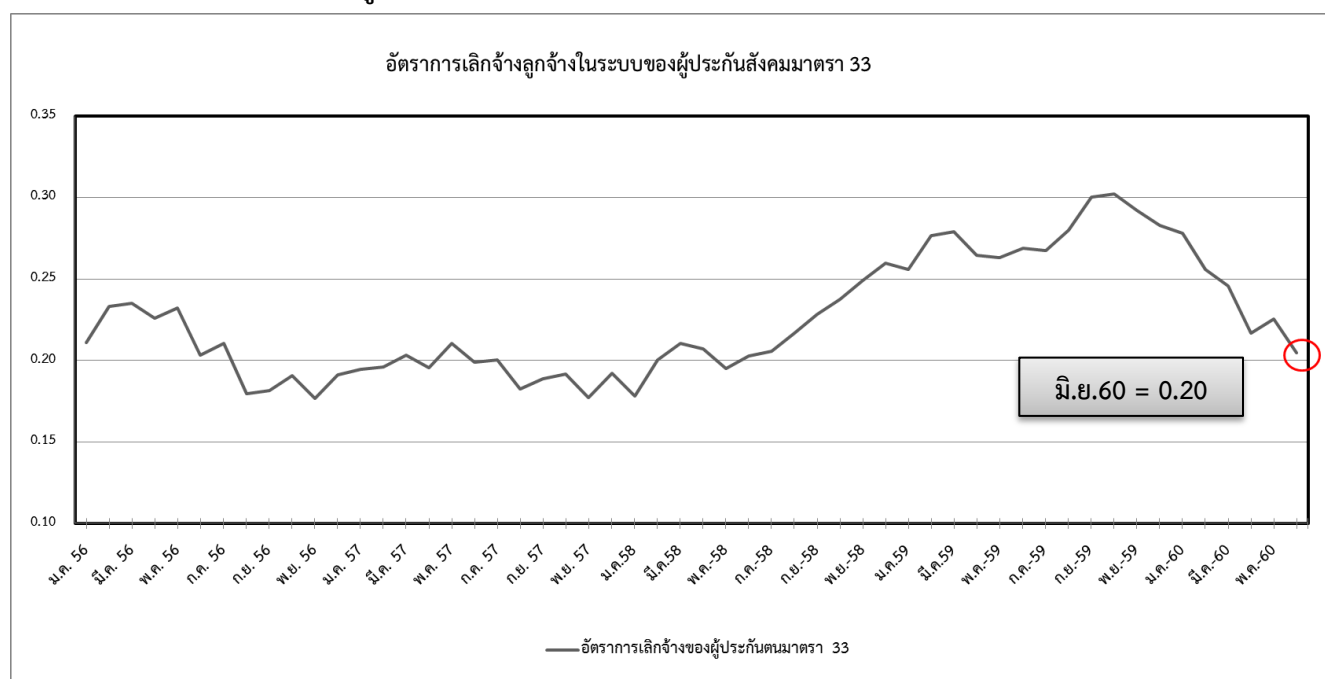
จำนวนและอัตราการเปลี่ยนแปลงของผู้ประกันตนขอรับประโยชน์ทดแทนกรณีว่างงาน รายเดือน ปี 2554 - 2560 : YoY														
เดือน/ปี	2554		2555		2556		2557		2558		2559		2560	
	จำนวน	%YoY	จำนวน	%YoY	จำนวน	%YoY	จำนวน	%YoY	จำนวน	%YoY	จำนวน	%YoY	จำนวน	%YoY
ม.ค.	82,514	-29.60	103,680	25.65	88,844	-14.31	91,317	2.78	95,909	5.03	114,150	19.02	133,421	16.88
ก.พ.	82,228	-21.53	113,991	38.63	87,367	-23.36	88,364	1.14	98,015	10.92	123,087	25.58	129,558	5.26
มี.ค.	93,097	-23.56	128,235	37.74	97,859	-23.69	99,276	1.45	111,144	11.95	133,247	19.89	145,151	8.93
เม.ย.	96,872	-19.11	130,717	34.94	104,639	-19.95	109,165	4.33	122,750	12.44	138,276	12.65	147,838	6.92
พ.ค.	101,017	-9.63	129,834	28.53	109,433	-15.71	117,149	7.05	118,397	1.07	140,854	18.97	155,719	10.55
มิ.ย.	107,481	-16.08	120,265	11.89	104,259	-13.31	123,109	18.08	134,573	9.31	152,240	13.13	156,587	2.86
ก.ค.	108,259	-12.04	116,966	8.04	116,975	0.01	128,510	9.86	135,543	5.47	153,661	13.37		
ส.ค.	114,657	-3.92	109,363	-4.62	110,954	1.45	119,786	7.96	138,189	15.36	161,012	16.52		
ก.ย.	104,182	-3.81	93,139	-10.60	107,526	15.45	118,580	10.28	130,744	10.26	151,489	15.87		
ต.ค.	88,019	-8.49	95,377	8.36	106,597	11.76	112,943	5.95	126,891	12.35	147,542	16.27		
พ.ย.	91,282	-3.36	93,443	2.37	96,225	2.98	101,557	5.54	123,238	21.35	146,089	18.54		
ธ.ค.	98,142	9.09	88,063	-10.27	95,090	7.98	106,798	12.31	123,536	15.67	141,267	14.35		

ที่มา : กลุ่มงานวิชาการเศรษฐกิจการแรงงาน กองเศรษฐกิจการแรงงาน สำนักงานปลัดกระทรวงแรงงาน

3.สถานการณ์การเลิกจ้าง

อัตราการเลิกจ้างลูกจ้างในระบบประกันสังคมมาตรา 33 คิดจากจำนวนผู้ประกันตนที่สำนักงานประกันสังคมจ่ายประโยชน์ทดแทนกรณีว่างงานจากสาเหตุเลิกจ้าง ต่อจำนวนผู้ประกันตนมาตรา 33 เดือนมิถุนายน 2560 ผู้ประกันตนที่สำนักงานประกันสังคมจ่ายประโยชน์ทดแทนกรณีว่างงานจากสาเหตุเลิกจ้างมีจำนวนทั้งสิ้น 21,701 คน คิดเป็นร้อยละ 0.20 ลดลงจากเดือนพฤษภาคม 2560 ที่ร้อยละ 0.23 และลดลงจากปีที่แล้วที่ร้อยละ 0.27

แผนภาพที่ 5: อัตราการเลิกจ้างลูกจ้างในระบบประกันสังคมมาตรา 33



ที่มา : กลุ่มงานวิชาการเศรษฐกิจการแรงงาน กองเศรษฐกิจการแรงงาน สำนักงานปลัดกระทรวงแรงงาน

ตารางที่ 2 อัตราการเลิกจ้างลูกจ้างในระบบประกันสังคมมาตรา 33

อัตราการเลิกจ้างลูกจ้างในระบบประกันสังคมมาตรา 33												
เดือน / ปี	2557			2558			2559			2560		
	ผู้ประกันตน มาตรา 33	เลิกจ้าง (สปส.)	อัตราการเลิก (ม.33)	ผู้ประกันตน มาตรา 33	เลิกจ้าง (สปส.)	อัตราการเลิก จ้าง (ม.33)	ผู้ประกันตน มาตรา 33	เลิกจ้าง (สปส.)	อัตราการเลิก จ้าง (ม.33)	ผู้ประกันตน มาตรา 33	เลิกจ้าง (สปส.)	อัตราการเลิก จ้าง (ม.33)
ม.ค.	9,753,663	18,969	0.19	10,004,515	17,819	0.18	10,314,551	26,375	0.26	10,460,594	29,076	0.28
ก.พ.	9,783,559	19,180	0.20	10,057,328	20,151	0.20	10,348,753	28,635	0.28	10,509,866	26,875	0.26
มี.ค.	9,791,644	19,893	0.20	10,074,677	21,218	0.21	10,365,424	28,904	0.28	10,542,660	25,901	0.25
เม.ย.	9,794,974	19,173	0.20	10,058,715	20,857	0.21	10,338,067	27,344	0.26	10,523,934	22,833	0.22
พ.ค.	9,791,769	20,602	0.21	10,066,532	19,650	0.20	10,347,954	27,238	0.26	10,543,612	23,795	0.23
มิ.ย.	9,856,171	19,591	0.20	10,118,561	20,511	0.20	10,377,038	27,930	0.27	10,601,371	21,701	0.20
ก.ค.	9,890,353	19,829	0.20	10,176,391	20,935	0.21	10,389,934	27,777	0.27			
ส.ค.	9,878,006	18,021	0.18	10,188,797	22,092	0.22	10,385,238	29,068	0.28			
ก.ย.	9,946,202	18,798	0.19	10,234,349	23,362	0.23	10,435,407	31,357	0.30			
ต.ค.	9,988,134	19,162	0.19	10,266,653	24,372	0.24	10,439,864	31,570	0.30			
พ.ย.	9,986,298	17,696	0.18	10,363,495	25,843	0.25	10,477,172	30,570	0.29			
ธ.ค.	10,029,777	19,275	0.19	10,391,761	26,972	0.26	10,511,821	29,748	0.28			

ที่มา : กลุ่มงานวิชาการเศรษฐกิจการแรงงาน กองเศรษฐกิจการแรงงาน สำนักงานปลัดกระทรวงแรงงาน