

เศรษฐกิจแรงงาน ประจำเดือน ธันวาคม 2560

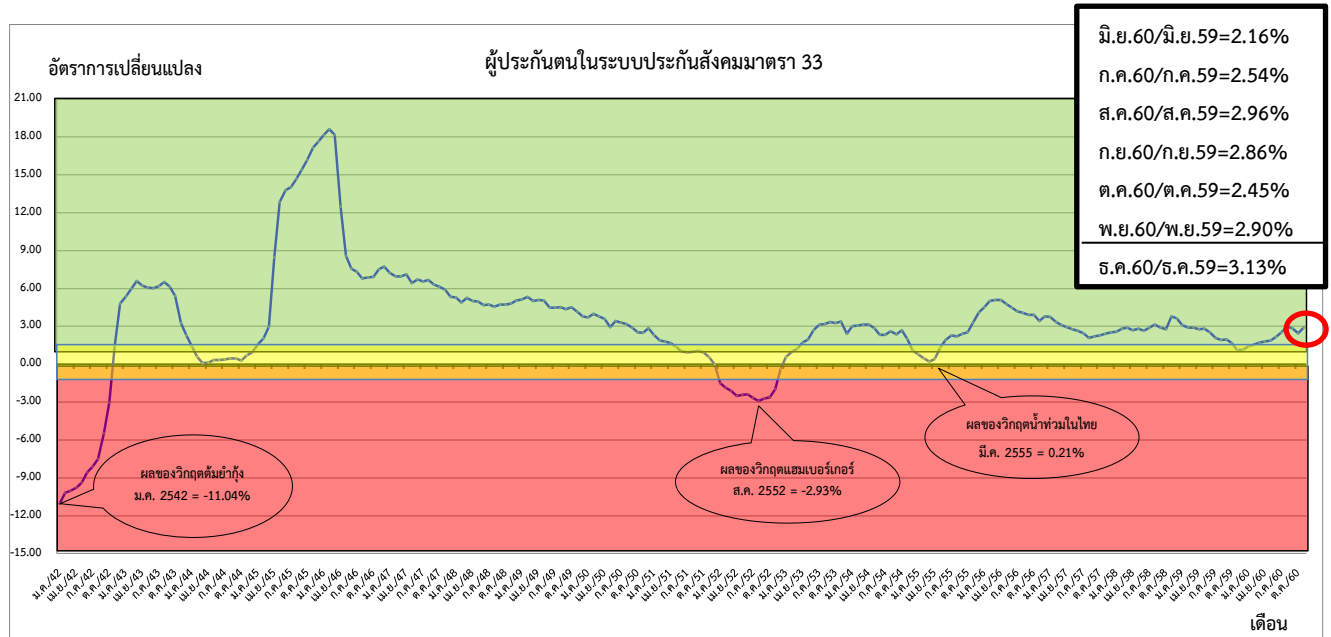
สรุปภาวะเศรษฐกิจแรงงาน

ภาวะการจ้างงานในตลาดแรงงาน เดือนธันวาคม 2560 การจ้างงานในระบบประกันสังคม มีผู้ประกันตน (มาตรา 33) จำนวน 10,840,579 คน มีอัตราการขยายตัวร้อยละ 3.13 เมื่อเทียบกับเดือนธันวาคม 2559 ซึ่งมีผู้ประกันตน จำนวน 10,511,821 คน แสดงให้เห็นว่ามีผู้ใช้แรงงานเข้าสู่การทำงานเพิ่มขึ้นถึง 328,758 คน สำหรับการว่างงานจากตัวเลขผู้ขอรับประโยชน์ทดแทนกรณีว่างงานในระบบประกันสังคม มีจำนวน 140,273 คน มีอัตราการชะลัตัวอยู่ที่ร้อยละ -0.70 เมื่อเทียบกับเดือนเดียวกันของปีที่ผ่านมา และมีอัตราการชะลัตัวอยู่ที่ร้อยละ -3.37 เมื่อเทียบกับเดือนพฤศจิกายน 2560 มีจำนวน 145,172 คน อัตราการว่างงานของผู้ประกันตนมาตรา 33 อยู่ที่ร้อยละ 1.29 ทั้งนี้อัตราการเลิกจ้างลูกจ้างในระบบประกันสังคมมาตรา 33 ผู้ประกันตนที่สำนักงานประกันสังคมจ่ายประโยชน์ทดแทนกรณีว่างงานจากสาเหตุเลิกจ้าง มีจำนวนทั้งสิ้น 23,023 คน คิดเป็นร้อยละ 0.21 เท่ากับเดือนพฤศจิกายน 2560 ที่ร้อยละ 0.21

1.สถานการณ์การจ้างงาน

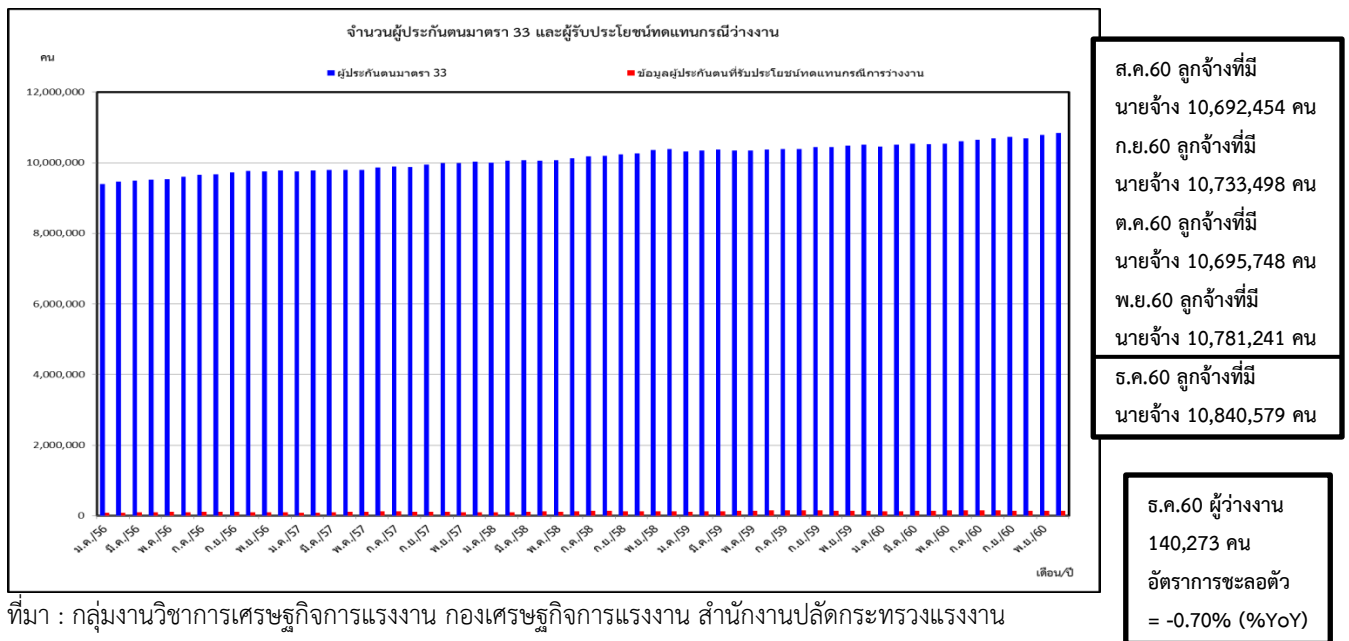
จากข้อมูล ณ เดือนธันวาคม 2560 มีลูกจ้างที่มีนายจ้างในระบบประกันสังคม (ม.33) จำนวน 10,840,579 คน มีอัตราการขยายตัวร้อยละ 3.13 เมื่อเทียบกับเดือนเดียวกันของปีที่ผ่านมา (เดือนธันวาคม 2559) ซึ่งมีจำนวน 10,511,821 คน หากพิจารณาอัตราการเปลี่ยนแปลง (%YoY) ของเดือนธันวาคม 2560 เทียบกับเดือนพฤศจิกายน 2560 พบว่าในเดือนธันวาคม 2560 มีอัตราการขยายตัวอยู่ที่ร้อยละ 3.13 ขยายตัวจากเดือนพฤศจิกายน 2560 ซึ่งอยู่ที่ร้อยละ 2.90 สถานการณ์การจ้างงานขยายตัวมากกว่าร้อยละ 1 จึงถือว่าสถานการณ์การจ้างงานอยู่ในภาวะปกติ (ดูแผนภาพที่ 1 และ 2)

แผนภาพที่ 1: อัตราการเติบโตของจำนวนผู้ประกันตนในระบบประกันสังคม (มาตรา 33 : %YoY)



ที่มา : กลุ่มงานวิชาการเศรษฐกิจการแรงงาน กองเศรษฐกิจการแรงงาน สำนักงานปลัดกระทรวงแรงงาน

แผนภาพที่ 2 : จำนวนผู้ประกันตนในระบบประกันสังคม (มาตรา 33) และผู้ขอรับประโยชน์ทดแทนกรณีว่างงาน



ที่มา : กลุ่มงานวิชาการเศรษฐกิจการแรงงาน กองเศรษฐกิจการแรงงาน สำนักงานปลัดกระทรวงแรงงาน

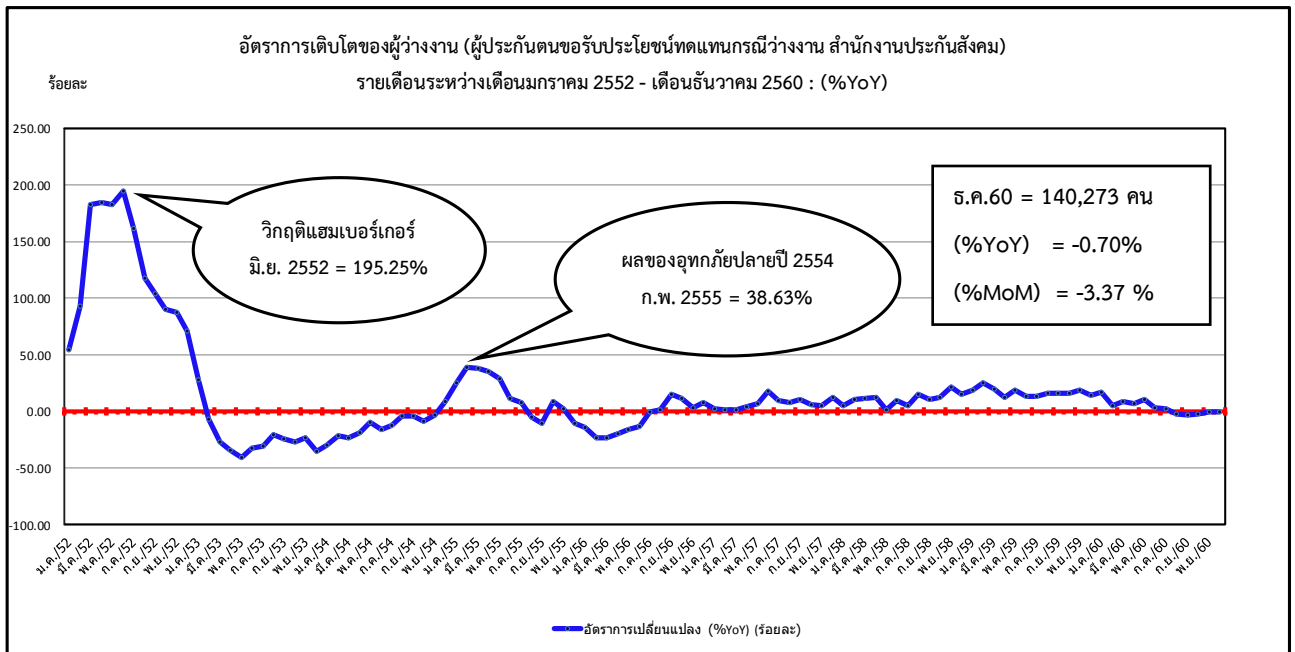
2. สถานการณ์การว่างงาน

(ผู้ว่างงาน หมายถึง ผู้ขอรับประโยชน์ทดแทนกรณีว่างงานในระบบประกันสังคม สำนักงานประกันสังคม : SSO)

| | | |
|---|-------|------------|
| 1) จำนวนผู้ว่างงาน (ธันวาคม 2560) | จำนวน | 140,273 คน |
| - %YoY (ธันวาคม 2560 เทียบกับ ธันวาคม 2559) | | -0.70 % |
| - %MoM (ธันวาคม 2560 เทียบกับ พฤศจิกายน 2560) | | -3.37 % |
| 2) จำนวนผู้ว่างงาน (พฤศจิกายน 2560) | จำนวน | 145,172 คน |
| - %YoY (พฤศจิกายน 2560 เทียบกับ พฤศจิกายน 2559) | | -0.63 % |
| - %MoM (พฤศจิกายน 2560 เทียบกับ ตุลาคม 2560) | | 0.40 % |

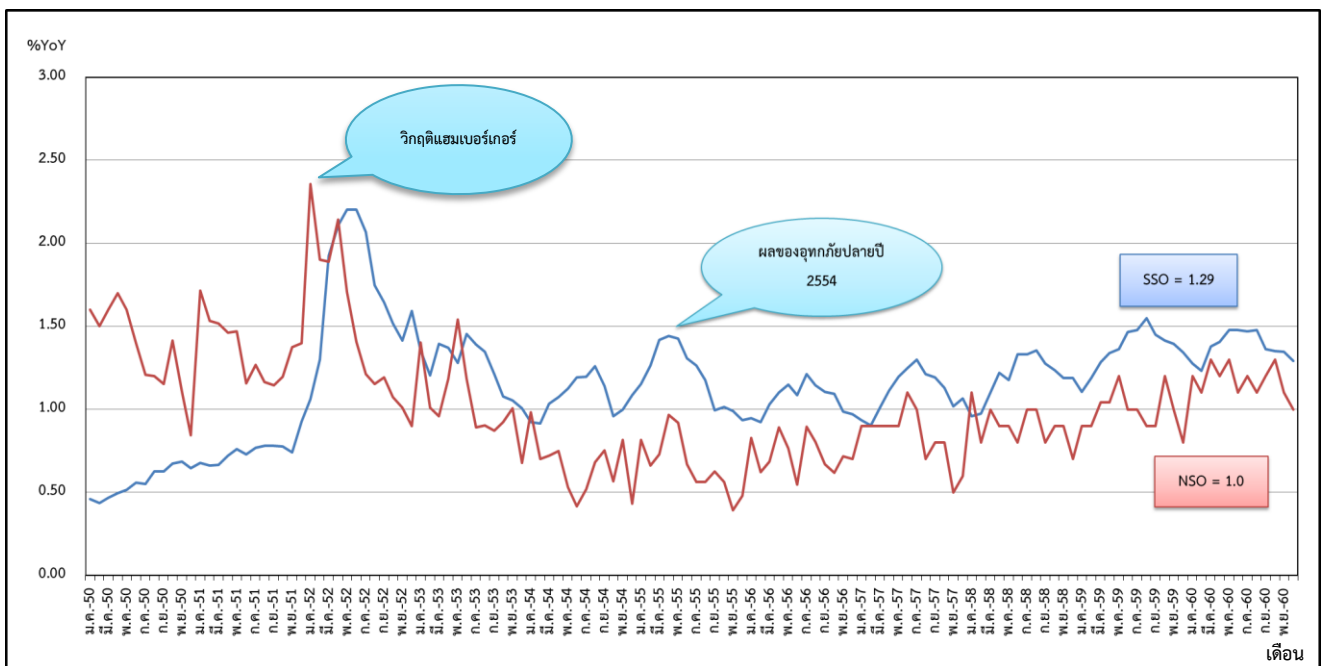
จากข้อมูล ณ เดือนธันวาคม 2560 มีผู้ว่างงานจำนวน 140,273 คน มีอัตราการชะลอตัวอยู่ที่ร้อยละ -0.70 เมื่อเทียบกับเดือนเดียวกันของปีที่ผ่านมา (เดือนธันวาคม 2559) ซึ่งมีจำนวน 141,267 คน และเมื่อเทียบกับเดือนที่ผ่านมา (เดือนพฤศจิกายน 2560) พบว่ามีจำนวน 145,172 คน โดยมีอัตราการชะลอตัวอยู่ที่ร้อยละ -3.37 และหากคิดเป็นอัตราการว่างงานจากตัวเลขผู้ขอรับประโยชน์ทดแทนกรณีว่างงานเดือนธันวาคม อยู่ที่ร้อยละ 1.29 มีอัตราการลดลงเมื่อเทียบกับอัตราการว่างงานของเดือนพฤศจิกายน 2560 ซึ่งอยู่ที่ร้อยละ 1.35 ทั้งนี้จากข้อมูลอัตราการว่างงานของสำนักงานสถิติแห่งชาติ เดือนธันวาคม 2560 อยู่ที่ร้อยละ 1.0 มีอัตราการว่างงานลดลงเมื่อเทียบกับเดือนพฤศจิกายน ซึ่งอยู่ที่ร้อยละ 1.1 (ดูแผนภาพที่ 3 แผนภาพที่ 4 และตารางที่ 1)

แผนภาพที่ 3: อัตราการเติบโตของจำนวนผู้เข้ารับประโยชน์ทดแทนกรณีว่างงานในระบบประกันสังคม



ที่มา : กลุ่มงานวิชาการเศรษฐกิจการแรงงาน กองเศรษฐกิจการแรงงาน สำนักงานปลัดกระทรวงแรงงาน

แผนภาพที่ 4 : อัตราการว่างงานประกันสังคม จากข้อมูลจำนวนผู้ประกันตนมาตรา 33 และจำนวนผู้ประกันตนขอรับประโยชน์ทดแทนกรณีว่างงาน ของสำนักงานประกันสังคม เปรียบเทียบกับอัตราการว่างงานของสำนักงานสถิติแห่งชาติ



ที่มา : กลุ่มงานวิชาการเศรษฐกิจการแรงงาน กองเศรษฐกิจการแรงงาน สำนักงานปลัดกระทรวงแรงงาน

ตารางที่ 1: อัตราการเปลี่ยนแปลงจำนวนผู้ขอรับประโยชน์ทดแทนกรณีว่างงานในระบบประกันสังคม

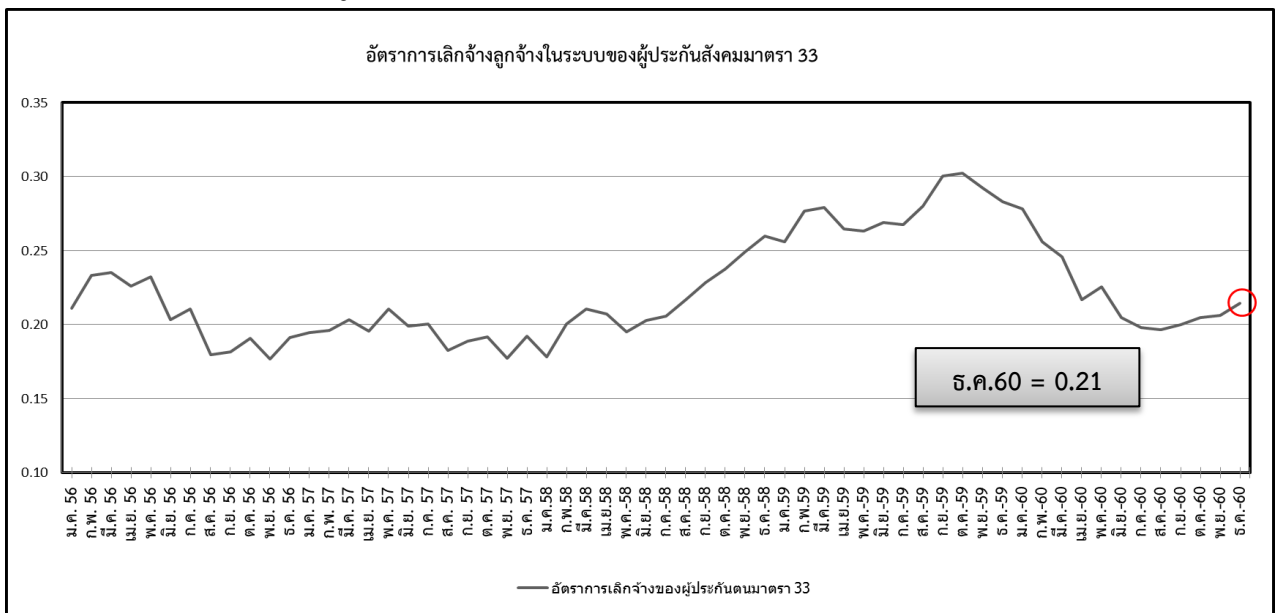
| จำนวนและอัตราการเปลี่ยนแปลงของผู้ประกันตนขอรับประโยชน์ทดแทนกรณีว่างงาน รายเดือน ปี 2554 - 2560 : %YoY | | | | | | | | | | | | | | |
|---|---------|--------|---------|--------|---------|--------|---------|-------|---------|-------|---------|-------|---------|-------|
| เดือน/ปี | 2554 | | 2555 | | 2556 | | 2557 | | 2558 | | 2559 | | 2560 | |
| | จำนวน | %YoY | จำนวน | %YoY | จำนวน | %YoY | จำนวน | %YoY | จำนวน | %YoY | จำนวน | %YoY | จำนวน | %YoY |
| ม.ค. | 82,514 | -29.60 | 103,680 | 25.65 | 88,844 | -14.31 | 91,317 | 2.78 | 95,909 | 5.03 | 114,150 | 19.02 | 133,421 | 16.88 |
| ก.พ. | 82,228 | -21.53 | 113,991 | 38.63 | 87,367 | -23.36 | 88,364 | 1.14 | 98,015 | 10.92 | 123,087 | 25.58 | 129,558 | 5.26 |
| มี.ค. | 93,097 | -23.56 | 128,235 | 37.74 | 97,859 | -23.69 | 99,276 | 1.45 | 111,144 | 11.95 | 133,247 | 19.89 | 145,151 | 8.93 |
| เม.ย. | 96,872 | -19.11 | 130,717 | 34.94 | 104,639 | -19.95 | 109,165 | 4.33 | 122,750 | 12.44 | 138,276 | 12.65 | 147,838 | 6.92 |
| พ.ค. | 101,017 | -9.63 | 129,834 | 28.53 | 109,433 | -15.71 | 117,149 | 7.05 | 118,397 | 1.07 | 140,854 | 18.97 | 155,719 | 10.55 |
| มิ.ย. | 107,481 | -16.08 | 120,265 | 11.89 | 104,259 | -13.31 | 123,109 | 18.08 | 134,573 | 9.31 | 152,240 | 13.13 | 156,587 | 2.86 |
| ก.ค. | 108,259 | -12.04 | 116,966 | 8.04 | 116,975 | 0.01 | 128,510 | 9.86 | 135,543 | 5.47 | 153,661 | 13.37 | 156,791 | 2.04 |
| ส.ค. | 114,657 | -3.92 | 109,363 | -4.62 | 110,954 | 1.45 | 119,786 | 7.96 | 138,189 | 15.36 | 161,012 | 16.52 | 157,883 | -1.94 |
| ก.ย. | 104,182 | -3.81 | 93,139 | -10.60 | 107,526 | 15.45 | 118,580 | 10.28 | 130,744 | 10.26 | 151,489 | 15.87 | 146,471 | -3.31 |
| ต.ค. | 88,019 | -8.49 | 95,377 | 8.36 | 106,597 | 11.76 | 112,943 | 5.95 | 126,891 | 12.35 | 147,542 | 16.27 | 144,590 | -2.00 |
| พ.ย. | 91,282 | -3.36 | 93,443 | 2.37 | 96,225 | 2.98 | 101,557 | 5.54 | 123,238 | 21.35 | 146,089 | 18.54 | 145,172 | -0.63 |
| ธ.ค. | 98,142 | 9.09 | 88,063 | -10.27 | 95,090 | 7.98 | 106,798 | 12.31 | 123,536 | 15.67 | 141,267 | 14.35 | 140,273 | -0.70 |

ที่มา : กลุ่มงานวิชาการเศรษฐกิจการแรงงาน กองเศรษฐกิจการแรงงาน สำนักงานปลัดกระทรวงแรงงาน

3.สถานการณ์การเลิกจ้าง

อัตราการเลิกจ้างลูกจ้างในระบบประกันสังคมมาตรา 33 คิดจากจำนวนผู้ประกันตนที่สำนักงานประกันสังคมจ่ายประโยชน์ทดแทนกรณีว่างงานจากสาเหตุเลิกจ้าง ต่อจำนวนผู้ประกันตนมาตรา 33 เดือนธันวาคม 2560 ผู้ประกันตนที่สำนักงานประกันสังคมจ่ายประโยชน์ทดแทนกรณีว่างงานจากสาเหตุเลิกจ้างมีจำนวนทั้งสิ้น 20,023 คน คิดเป็นร้อยละ 0.21 เท่ากับเดือนพฤศจิกายน 2560 ที่ร้อยละ 0.21 แต่ลดลงจากปีที่แล้วที่ร้อยละ 0.28

แผนภาพที่ 5: อัตราการเลิกจ้างลูกจ้างในระบบประกันสังคมมาตรา 33



ที่มา : กลุ่มงานวิชาการเศรษฐกิจการแรงงาน กองเศรษฐกิจการแรงงาน สำนักงานปลัดกระทรวงแรงงาน

ตารางที่ 2 อัตราการเลิกจ้างลูกจ้างในระบบประกันสังคมมาตรา 33

| อัตราการเลิกจ้างลูกจ้างในระบบประกันสังคมมาตรา 33 | | | | | | | | | |
|--|-----------------------|--------------------|----------------------------|-----------------------|--------------------|----------------------------|-----------------------|--------------------|----------------------------|
| เดือน / ปี | 2558 | | | 2559 | | | 2560 | | |
| | ผู้ประกันตน (ม.33) | เลิกจ้าง (สปส.) | อัตราการเลิกจ้าง (ม.33) | ผู้ประกันตน (ม.33) | เลิกจ้าง (สปส.) | อัตราการเลิกจ้าง (ม.33) | ผู้ประกันตน (ม.33) | เลิกจ้าง (สปส.) | อัตราการเลิกจ้าง (ม.33) |
| ม.ค. | 10,004,515 | 17,819 | 0.18 | 10,314,551 | 26,375 | 0.26 | 10,460,594 | 29,076 | 0.28 |
| ก.พ. | 10,057,328 | 20,151 | 0.20 | 10,348,753 | 28,635 | 0.28 | 10,509,866 | 26,875 | 0.26 |
| มี.ค. | 10,074,677 | 21,218 | 0.21 | 10,365,424 | 28,904 | 0.28 | 10,542,660 | 25,901 | 0.25 |
| เม.ย. | 10,058,715 | 20,857 | 0.21 | 10,338,067 | 27,344 | 0.26 | 10,523,934 | 22,833 | 0.22 |
| พ.ค. | 10,066,532 | 19,650 | 0.20 | 10,347,954 | 27,238 | 0.26 | 10,543,612 | 23,795 | 0.23 |
| มิ.ย. | 10,118,561 | 20,511 | 0.20 | 10,377,038 | 27,930 | 0.27 | 10,601,371 | 21,701 | 0.20 |
| ก.ค. | 10,176,391 | 20,935 | 0.21 | 10,389,934 | 27,777 | 0.27 | 10,653,972 | 21,100 | 0.20 |
| ส.ค. | 10,188,797 | 22,092 | 0.22 | 10,385,238 | 29,068 | 0.28 | 10,692,454 | 21,025 | 0.20 |
| ก.ย. | 10,234,349 | 23,362 | 0.23 | 10,435,407 | 31,357 | 0.30 | 10,733,498 | 21,480 | 0.20 |
| ต.ค. | 10,266,653 | 24,372 | 0.24 | 10,439,864 | 31,570 | 0.30 | 10,695,748 | 21,873 | 0.20 |
| พ.ย. | 10,363,495 | 25,843 | 0.25 | 10,477,172 | 30,570 | 0.29 | 10,791,241 | 22,212 | 0.21 |
| ธ.ค. | 10,391,761 | 26,972 | 0.26 | 10,511,821 | 29,748 | 0.28 | 10,840,579 | 23,023 | 0.21 |

ที่มา : กลุ่มงานวิชาการเศรษฐกิจการแรงงาน กองเศรษฐกิจการแรงงาน สำนักงานปลัดกระทรวงแรงงาน